

札幌四十雀サッカークラブ

ホームページ投稿要領

札幌四十雀サッカークラブホームページ (<https://sapporo-shijuukara.com/>) への投稿要領です。
2023/12/04 現在、WordPress の VKBlock プラグインを利用したブログ機能への投稿となっています。

1 ログイン

メールアドレス、パスワードを入力しログインします。
※ユーザ権限に投稿権限が必要です。



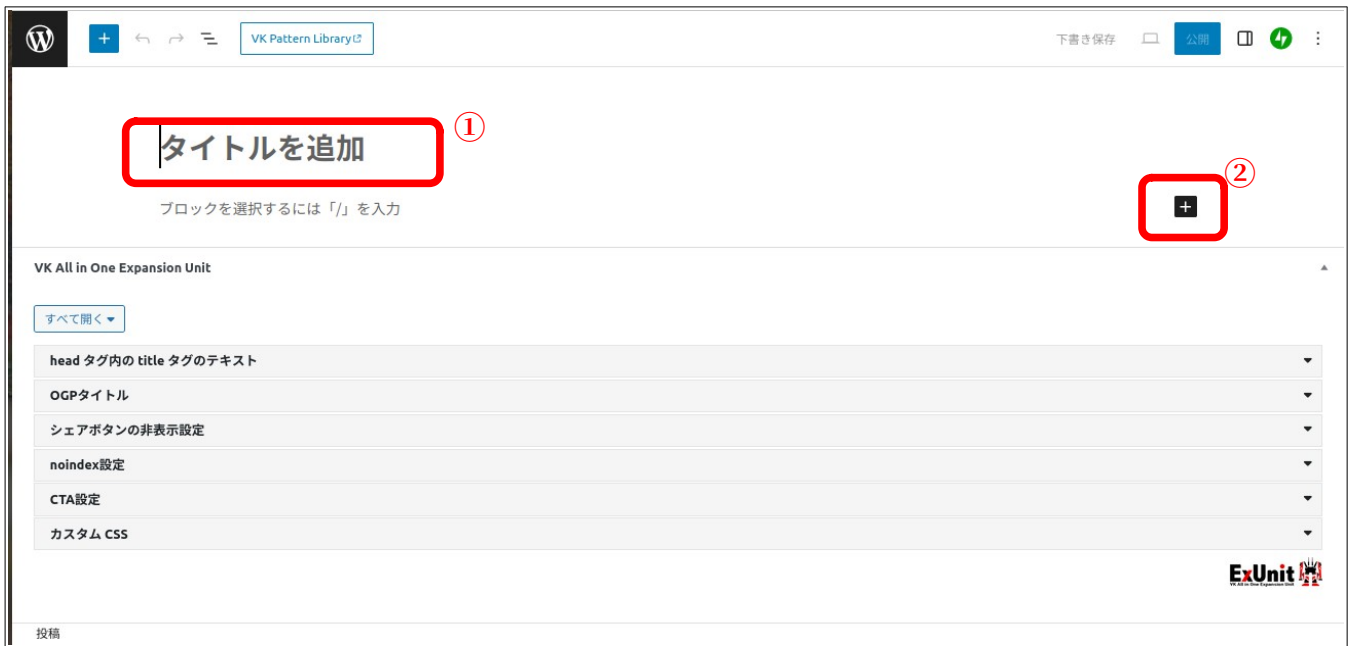
ログインすると上部に管理者メニュー（管理者権限を保有する場合）、上部右にユーザ名が表示されます。



上記画面の「+新規」メニューから「投稿」を選択すると新規投稿画面へ遷移します。

※「札幌四十雀サッカークラブ」メニューから「ダッシュボード」を選択すると、ダッシュボードの「投稿」メニューより過去の投稿に対して編集や新規投稿が可能です。

2 新規投稿



2.1 タイトルの記入

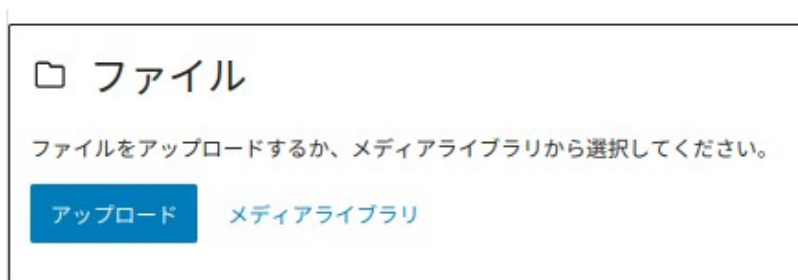
「タイトルを追加」 (①) の表示部をクリックし、タイトルを記入します。

2.2 ファイルの挿入

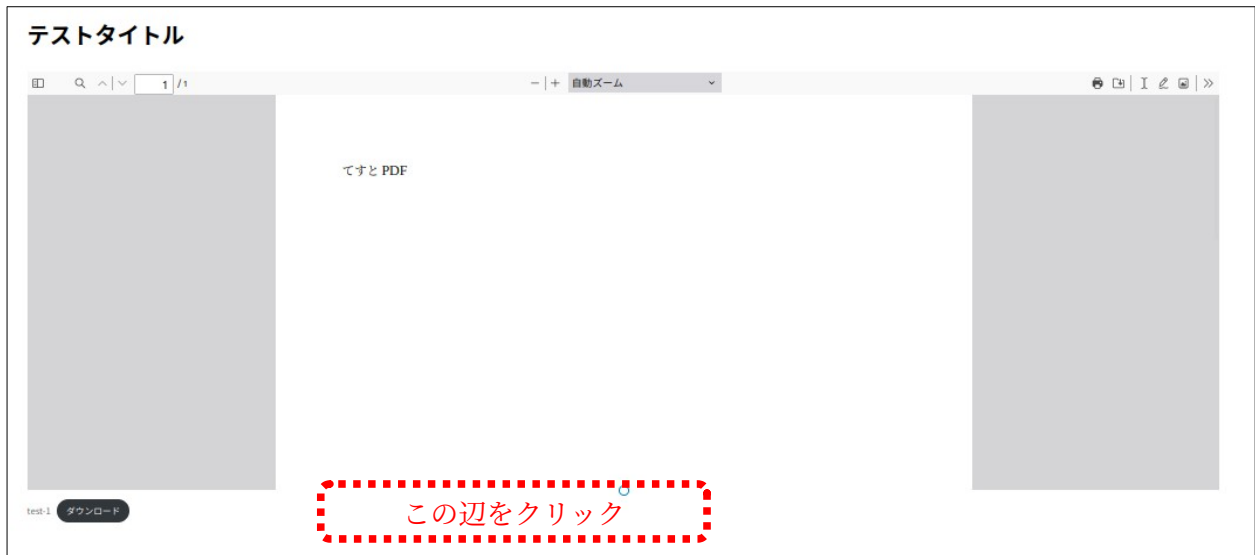
画像以外のファイル (PDF や doc など) を挿入する場合は、「+」アイコン (②) をクリックし、「すべて表示」 (③) を選択し、「ファイル」 (④) を選択します。



「アップロード」または「メディアライブラリ」からファイルを選択します。



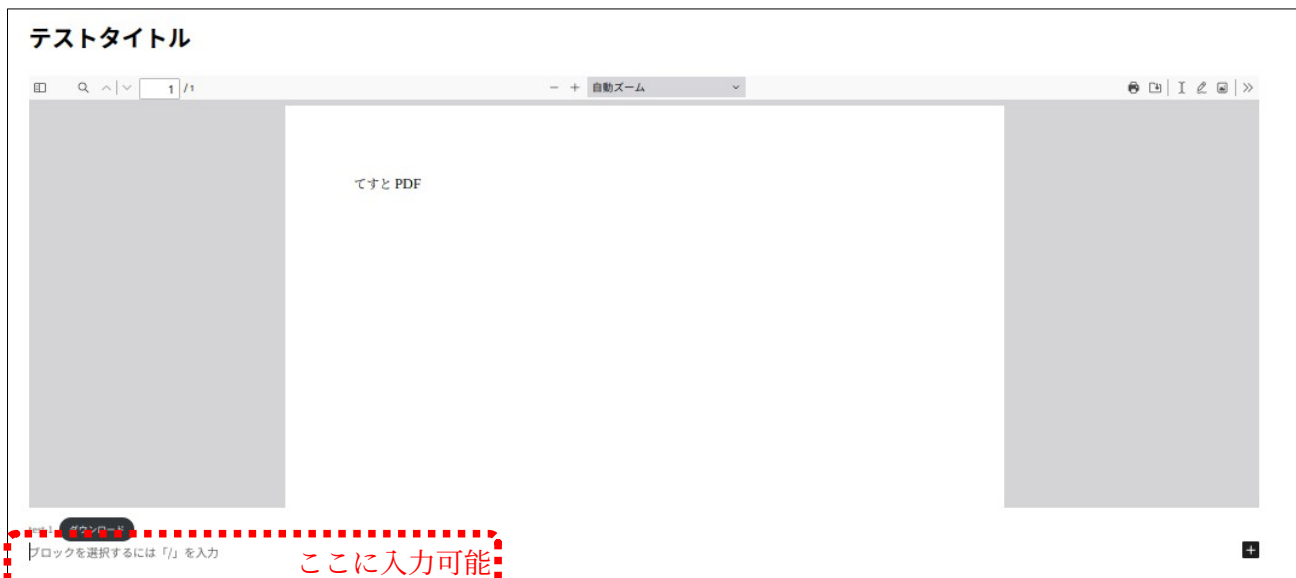
例：PDF ファイルをアップロードした場合



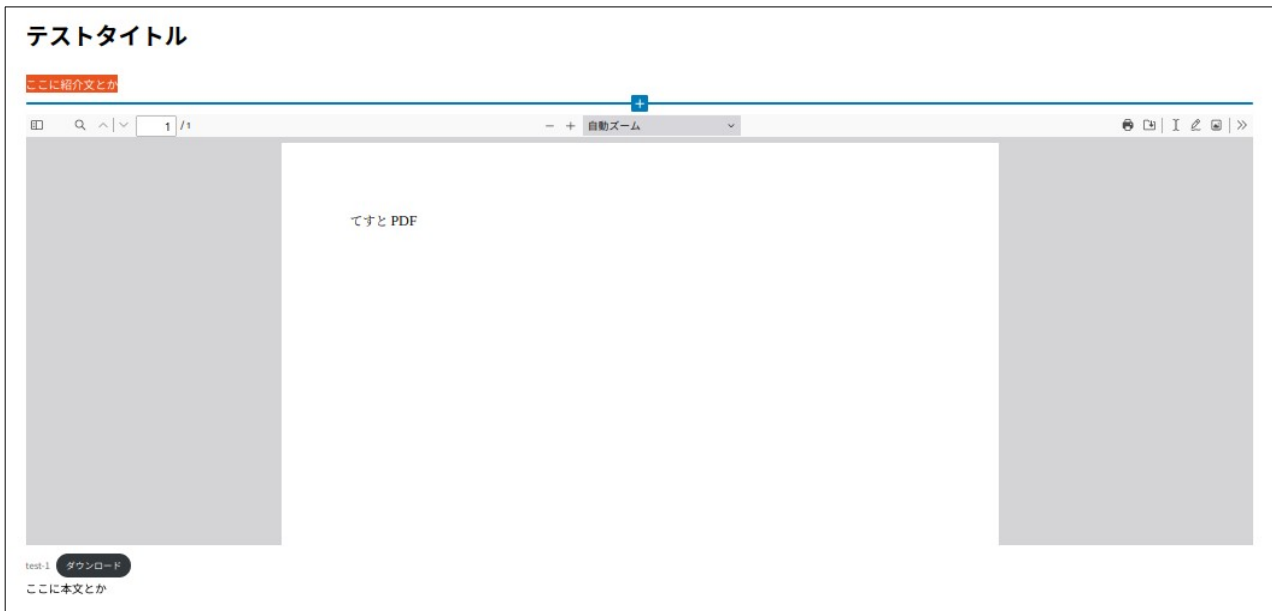
2.3 本文の挿入

ファイルを挿入した場合など、「ブロックを選択・・・」の表示が出ていない場合は、空いている領域（挿入したファイルの下など）をマウスでクリックすると、+ボタンが表示され、再度空き領域でクリックするか、+ボタンで「段落」を選択すると本文入力が可能になります。

例：上記 PDF ファイルアップロード後、空き領域でマウスクリックした状態



タイトルとファイルの間に本文を入れる場合は、タイトル部の末尾で改行キーを押すと段落が挿入されます

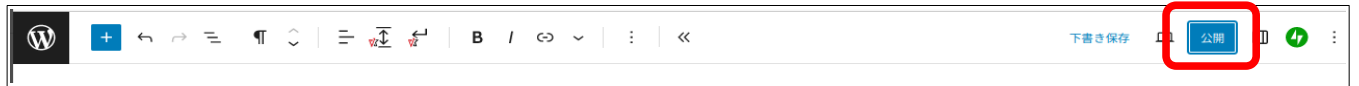


編集中の内容は、プレビュー画面でいつでも参照することができます。



2.4 公開

右上の「公開」ボタンを押し、公開条件を設定して公開します。



公開 キャンセル

公開してもよいですか？

公開する前に、設定を再確認しましょう。

 札幌四十雀サッカークラブ
sapporo-shijuukara.com

公開状態: 公開 ▼

公開: 今すぐ ▼

提案: タグを追加 ▼

提案: カテゴリーを割り当て ▼

この投稿を共有  ↑

ソーシャルメディアアカウントを連携して、投稿の共有を開始してください。

公開時に共有

[アカウントに接続](#)

ソーシャルメディアの投稿のレビュー  ▼

3 付記

本ドキュメントは 2023/12/04 f_yamaki（山木史朗）が作成したもので、随時更新される可能性があります
ご意見／お問い合わせは山木までご連絡ください。

メールアドレス：f_yamaki@da2.so-net.ne.jp

携帯電話：090-1383-1866

その他：一般 SNS（X/Facebook/Instagram/mastdon・・・）の他、ChatWork/Slack/Google
meet/Teams/Zoom 等でも連絡可能です。まずメールまたは携帯電話でご連絡ください。